

ACCORD SUR LA MOBILITE DES JEUNES CANADIENS

TROUSSE DE DEMANDE VISA 2A : Perfectionnement des jeunes professionnels

La trousse de demande de visa 2A a été réalisée par les services de l'Ambassade de France au Canada afin de vous permettre de préparer et de soumettre un dossier complet au service des visas du Consulat général de France dont vous dépendez.

Nous vous invitons à présenter votre dossier dans l'ordre indiqué par la feuille de contrôle.



SOMMAIRE :

1. Le visa 2A : présentation	2
2. Conditions de participation	2
3. Documents requis	2
4. Spécifications pour les photos d'identité :	4
5. Formulaire de demande de visa de long séjour (4 pages)	4
6. Attestation sur l'honneur	9
7. Feuille de contrôle de documents.....	10
8. Où et comment déposer votre demande de visa ?	11

1. Le visa 2A : présentation

Ce visa s'adresse aux jeunes professionnels canadiens souhaitant acquérir une première expérience ou un perfectionnement sous couvert d'un contrat de travail dans leur domaine d'activité et approfondir leur connaissance de la langue, de la culture et de la société française.

↳ *Durée du séjour : 12 mois (avec possibilité de prolongation de 6 mois)*

2. Conditions de participation

- Etre âgé de 18 à 35 ans révolus à la date du dépôt de la demande
- Etre de nationalité canadienne et résider habituellement au Canada au moment du dépôt de la demande
- Etre titulaire d'un passeport canadien valide pour au moins 3 mois après la date de fin du séjour
- Ne pas avoir déjà bénéficié de ce visa ou de deux autres types de visa dans le cadre de l'accord de mobilité
- Disposer d'un minimum de ressources financières pour la durée du séjour

3. Documents requis

Vous trouverez ci-dessous la liste des documents qu'il vous faudra fournir pour déposer votre demande de visa. Le service des visas vous rendra l'original de tous les documents.

- Deux formulaires de demande de visa de long séjour dûment remplis et signés.
- Trois photos d'identité récentes en original au format 35 mm X 45 mm sur fond clair et uni. Une photo doit être collée sur chaque formulaire et une troisième doit être ajoutée au dossier.
- En cas de demande par correspondance, joindre un document précisant votre date de départ du Canada pour la France.
- Votre passeport canadien original + photocopie. Celui-ci doit être valide au moins 3 mois après la fin de votre séjour en France. Il doit comporter votre signature. Le visa est matérialisé par une vignette autocollante qui sera apposée sur l'une des pages du passeport.
- Un billet d'avion aller-retour ou la preuve que vous possédez les moyens de l'acheter avant votre départ pour la France (minimum de 1 000\$ canadiens ou 1 500\$ canadiens pour la circonscription de Vancouver).
- Le contrat de travail signé et visé par la Direction Départementale pour le Travail, l'Emploi et la Formation Professionnelle (DDTEFP) et validé par l'Espace emploi international (www.emploi-international.org) + photocopie.

- Une enveloppe Xpress poste, Fedex ou Purolator avec le reçu du client pour le retour du dossier si vous faites votre demande par courrier.
- Un document émanant de votre assurance provinciale (lettre d'entente avec la sécurité sociale), indiquant que vous conservez l'admissibilité auprès de cet organisme tout au long de votre séjour en France (original + copie).
- Si vous n'avez jamais travaillé en France, un certificat d'assurance médicale complémentaire vous couvrant entièrement (pour les risques maladie-maternité-invalidé) est exigé pour le premier mois de votre séjour (original + copie). Si vous avez déjà travaillé en France, veuillez présenter vos derniers bulletins de salaires français.
- Un certificat d'assurance dommage au tiers ou responsabilité civile (cette assurance vous couvre pour les dommages que vous pouvez causer à autrui ou aux biens d'autrui pendant votre séjour) ou une attestation vous engageant à acquérir cette assurance à votre arrivée en France (original + copie).

Concernant les 2 dernières assurances, vous devez inclure dans votre dossier :

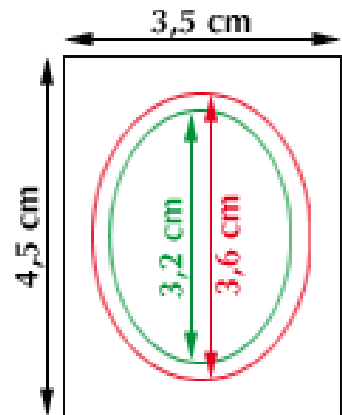
1. Les reçus d'achat.
2. Vos noms et adresses ainsi que les dates de validité, la couverture en France, et la signature d'un responsable doivent apparaître sur les documents.
3. Les brochures contenant les termes et conditions de chacune des assurances.
4. Joignez une photocopie des pages correspondantes ou joignez une seconde brochure en surlignant les passages indiquant précisément que le demandeur de visa est bien couvert en France pendant toute la durée de son séjour, et ceux décrivant les garanties offertes.

4. Spécifications pour les photos d'identité :

Les recommandations suivantes vous aideront à fournir des photos correctes de façon à ce que votre dossier ne soit pas retardé. Ne sont acceptées que les photos prises par des photographes professionnels.

a. FORMAT :

- Les photos doivent être d'un format 3,5 X 4,5 cm en couleur (1,4" X 1,9")
- Le portrait doit être représenté de telle manière que seul le haut des épaules (ou la base du cou) soit visible.
- La taille du visage doit être comprise entre 32 mm et 36 mm ou doit occuper 70 à 80% du cliché.
- Le visage doit être correctement centré sur la photo.
- La prise de vue doit dater de moins de six mois et être parfaitement ressemblante au jour du dépôt de la demande et du retrait du titre.
- Il est conseillé de ne pas pré-découper les photos.



b. QUALITE DES PHOTOS ET ATTITUDES :

- La luminosité et le contraste doivent faire apparaître la couleur naturelle de la peau. Il ne doit pas y avoir de reflets de flash sur tout ou partie du visage et pas d'yeux rouges.
- L'expression du visage doit être neutre et la bouche fermée, sans cheveux devant les yeux.
- Le visage doit être représenté strictement de face. Les deux côtés du visage doivent apparaître clairement.
- Les poses stylisées (regard par dessus l'épaule, tête penchée, etc.) sont proscrites.
- La tête doit apparaître nue sans couvre-chef ni foulard, serre-tête et autres objets décoratifs. Il n'existe aucune dérogation à cette prescription.
- Si vous portez des lunettes, vous n'êtes pas obligé de les porter sur les photographies. En revanche, si vous les portez, elles doivent laisser apparaître clairement vos yeux ; pas de verres foncés, pas de reflet de flash sur les verres, la monture ne doit pas cacher une partie de vos yeux, des montures légères sont souhaitables.

5. Formulaire de demande de visa de long séjour (4 pages)



DEMANDE POUR UN VISA DE LONG SÉJOUR

(formulaire gratuit)

N° | | | | | | | | | | | | | | | |

RÉSERVÉ A L'ADMINISTRATION

DATE DU DÉPÔT DE LA DEMANDE

DEMANDE TRAITÉE PAR

CACHET DU POSTE

EMPLACEMENT DU TALON

NATURE DU VISA

LONG SÉJOUR

SÉJOUR TEMPORAIRE

IMPORTANT : TOUTES LES RUBRIQUES DOIVENT ÊTRE COMPLÉTÉES EN MAJUSCULES. EN CAS D'ERREUR OU D'OMISSION, IL NE POURRA ÊTRE DONNÉ SUITE A VOTRE DEMANDE. LE FORMULAIRE DOIT ÊTRE DATÉ ET SIGNÉ PAGE 2.

PIECES JOINTES

1.

2.

3.

4.

5.

6.

7.

1. NOM

2. PRÉNOM(S)

3. SEXE (*) M F

NAISSANCE 4. DATE J M A 5. LIEU 6. PAYS

7. AUTRE(S) NOM(S) (JEUNE FILLE, ALIAS, PSEUDONYME, ETC.)

NATIONALITÉ 8. ACTUELLE 9. D'ORIGINE

10. NATURE DU DOCUMENT DE VOYAGE (PASSEPORT, LAISSEZ-PASSER, ...)

11. NUMÉRO

12. NATIONALITÉ DU DOCUMENT 13. DÉLIVRÉ LE J M A A 14. EXPIRANT LE J M A

15. ADRESSE (N°, RUE, VILLE, CODE POSTAL, PAYS)

Tél.:

16. PROFESSION

17. EMPLOYEUR (NOM, QUALITÉ, ADRESSE)

Tél.:

18. SITUATION DE FAMILLE (*) CÉLIBAIRE MARIÉ(E) SÉPARÉ(E) DIVORCÉ(E) VEUF(VE)

19. SI VOUS ÊTES ÉTRANGER AU PAYS DANS LEQUEL LA DEMANDE EST PRÉSENTÉE, VEUILLEZ INSCRIRE LES RÉFÉRENCES DE VOTRE TITRE DE SÉJOUR OU PERMIS DE RÉSIDENCE

NUMÉRO DÉLIVRÉ LE J M A A

PAR VALABLE JUSQU'À J M A

DÉCISION DU POSTE

DATE :

MOTIFS :

20. SI VOUS COMPTEZ EFFECTUER CE SÉJOUR EN FRANCE AVEC DES MEMBRES DE VOTRE FAMILLE, VEUILLEZ INDIQUER :

LE LIEN DE PARENTÉ	NOMS, PRÉNOMS	DATE DE NAISSANCE	NATIONALITÉ
		J M A	

21. JE SOLLICITE UN VISA POUR LE MOTIF SUIVANT

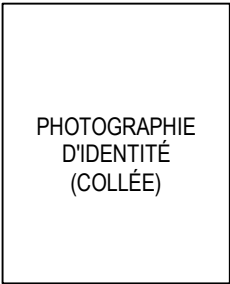
ET POUR UNE DURÉE DE

22. QUELLE SERA VOTRE ADRESSE EN FRANCE PENDANT VOTRE SÉJOUR ?

23. EXERCEZ-VOUS UNE ACTIVITÉ RÉMUNÉRÉE EN FRANCE ? (*) OUI NON

SI OUI, LAQUELLE ?

NOM, QUALITÉ, ADRESSE COMPLETE, TÉLÉPHONE DE L'EMPLOYEUR :



(*) Mettre une croix dans la case correspondant à votre réponse

24. POURSUIVREZ-VOUS DES ÉTUDES EN FRANCE ? (*)

OUI NON

SI OUI, LESQUELLES ?

NOM ET ADRESSE DE L'ÉTABLISSEMENT SCOLAIRE OU UNIVERSITAIRE AUPRES DUQUEL OUS ETES INSCRIT(E) :

25. EFFECTUEREZ-VOUS UN STAGE EN FRANCE ? (*)

OUI NON

SI OUI, INDIQUEZ L'OBJET DU STAGE :

NOM ET ADRESSE DE L'ORGANISME OU SERA EFFECTUÉ LE STAGE :

26. QUELS SERONT VOS MOYENS D'EXISTENCE EN FRANCE ?

SEREZ-VOUS TITULAIRE D'UNE BOURSE ? (*)

OUI NON

SI OUI, INDIQUEZ LE NOM, L'ADRESSE DE L'ORGANISME ET LE MONTANT DE LA BOURSE :

27. AVEZ-VOUS DES ATTACHES FAMILIALES EN FRANCE ? (*)

OUI NON

SI OUI, INDIQUEZ LEUR NOM, NATIONALITÉ, LIEN DE PARENTÉ, ADRESSE ET TÉLÉPHONE :

28. AVEZ-VOUS DES RÉPONDANTS EN FRANCE ? (*)

OUI NON

SI OUI, INDIQUEZ LEUR NOM, NATIONALITÉ, QUALITÉ, ADRESSE ET TÉLÉPHONE :

29. AVEZ-VOUS DÉJÀ RÉSIDÉ PLUS DE TROIS MOIS CONSÉCUTIFS EN FRANCE ? (*)

OUI NON

SI OUI, PRÉCISEZ A QUELLE(S) DATE(S) ET POUR QUEL(S) MOTIF(S) :

A QUELLE(S) ADRESSE(S) ?

FAIT A

LE

SIGNATURE DU DEMANDEUR
OU DU REPRÉSENTANT LÉGAL POUR LES MINEURS

Je m'engage à quitter le territoire français à l'expiration du titre de séjour qui me sera éventuellement accordé. Ma signature engage ma responsabilité et m'expose, outre les poursuites prévues par la loi en cas de fausse déclaration, à me voir refuser tout visa à l'avenir.

La loi n° 78-17 du 6 janvier 1978 relative à l'informatique et aux libertés me donne la possibilité d'obtenir communication des informations enregistrées concernant cette demande de visa afin de vérifier leur exactitude et de faire redresser toute anomalie constatée. Ce droit d'accès s'exerce auprès du chef de poste.



DEMANDE POUR UN VISA DE LONG SÉJOUR

(formulaire gratuit)

N° | | | | | | | | | | | | | | | |

RÉSERVÉ A L'ADMINISTRATION
 DATE DU DÉPÔT DE LA DEMANDE
 DEMANDE TRAITÉE PAR

CACHET DU POSTE

EMPLACEMENT DU TALON

NATURE DU VISA
 LONG SÉJOUR
 SÉJOUR TEMPORAIRE

IMPORTANT : TOUTES LES RUBRIQUES DOIVENT ÊTRE COMPLÉTÉES EN MAJUSCULES. EN CAS D'ERREUR OU D'OMISSION, IL NE POURRA ÊTRE DONNÉ SUITE A VOTRE DEMANDE. LE FORMULAIRE DOIT ÊTRE DATÉ ET SIGNÉ PAGE 2.

PIECES JOINTES
 1.
 2.
 3.
 4.
 5.
 6.
 7.

1. NOM

2. PRÉNOM(S) 3. SEXE (*) M F

NAISSANCE 4. DATE J M A 5. LIEU 6. PAYS

7. AUTRE(S) NOM(S) (JEUNE FILLE, ALIAS, PSEUDONYME, ETC.)

NATIONALITÉ 8. ACTUELLE 9. D'ORIGINE

10. NATURE DU DOCUMENT DE VOYAGE (PASSEPORT, LAISSEZ-PASSER, ...) 11. NUMÉRO

12. NATIONALITÉ DU DOCUMENT 13. DÉLIVRÉ LE J M A A 14. EXPIRANT LE J M A

15. ADRESSE (N°, RUE, VILLE, CODE POSTAL, PAYS)
 Tél.:

16. PROFESSION

17. EMPLOYEUR (NOM, QUALITÉ, ADRESSE)
 Tél.:

18. SITUATION DE FAMILLE (*) CÉLIBAIRE MARIÉ(E) SÉPARÉ(E) DIVORCÉ(E) VEUF(VE)

19. SI VOUS ÊTES ÉTRANGER AU PAYS DANS LEQUEL LA DEMANDE EST PRÉSENTÉE, VEUILLEZ INSCRIRE LES RÉFÉRENCES DE VOTRE TITRE DE SÉJOUR OU PERMIS DE RÉSIDENCE
 NUMÉRO DÉLIVRÉ LE J M A A
 PAR VALABLE JUSQU'À J M A

DÉCISION DU POSTE
 DATE :
 MOTIFS :

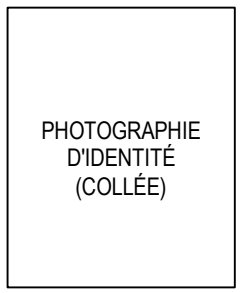
20. SI VOUS COMPTEZ EFFECTUER CE SÉJOUR EN FRANCE AVEC DES MEMBRES DE VOTRE FAMILLE, VEUILLEZ INDIQUER :

LE LIEN DE PARENTÉ	NOMS, PRÉNOMS	DATE DE NAISSANCE	NATIONALITÉ
		J M A	

21. JE SOLLICITE UN VISA POUR LE MOTIF SUIVANT
 ET POUR UNE DURÉE DE

22. QUELLE SERA VOTRE ADRESSE EN FRANCE PENDANT VOTRE SÉJOUR ?

23. EXERCEZ-VOUS UNE ACTIVITÉ RÉMUNÉRÉE EN FRANCE ? (*) OUI NON
 SI OUI, LAQUELLE ?
 NOM, QUALITÉ, ADRESSE COMPLETE, TÉLÉPHONE DE L'EMPLOYEUR :



(*) Mettre une croix dans la case correspondant à votre réponse

24. POURSUIVREZ-VOUS DES ÉTUDES EN FRANCE ? (*)

OUI NON

SI OUI, LESQUELLES ?

NOM ET ADRESSE DE L'ÉTABLISSEMENT SCOLAIRE OU UNIVERSITAIRE AUPRES DUQUEL OUS ETES INSCRIT(E) :

25. EFFECTUEREZ-VOUS UN STAGE EN FRANCE ? (*)

OUI NON

SI OUI, INDIQUEZ L'OBJET DU STAGE :

NOM ET ADRESSE DE L'ORGANISME OU SERA EFFECTUÉ LE STAGE :

26. QUELS SERONT VOS MOYENS D'EXISTENCE EN FRANCE ?

SEREZ-VOUS TITULAIRE D'UNE BOURSE ? (*)

OUI NON

SI OUI, INDIQUEZ LE NOM, L'ADRESSE DE L'ORGANISME ET LE MONTANT DE LA BOURSE :

27. AVEZ-VOUS DES ATTACHES FAMILIALES EN FRANCE ? (*)

OUI NON

SI OUI, INDIQUEZ LEUR NOM, NATIONALITÉ, LIEN DE PARENTÉ, ADRESSE ET TÉLÉPHONE :

28. AVEZ-VOUS DES RÉPONDANTS EN FRANCE ? (*)

OUI NON

SI OUI, INDIQUEZ LEUR NOM, NATIONALITÉ, QUALITÉ, ADRESSE ET TÉLÉPHONE :

29. AVEZ-VOUS DÉJÀ RÉSIDÉ PLUS DE TROIS MOIS CONSÉCUTIFS EN FRANCE ? (*)

OUI NON

SI OUI, PRÉCISEZ A QUELLE(S) DATE(S) ET POUR QUEL(S) MOTIF(S) :

A QUELLE(S) ADRESSE(S) ?

FAIT A

LE

SIGNATURE DU DEMANDEUR
OU DU REPRÉSENTANT LÉGAL POUR LES MINEURS

Je m'engage à quitter le territoire français à l'expiration du titre de séjour qui me sera éventuellement accordé. Ma signature engage ma responsabilité et m'expose, outre les poursuites prévues par la loi en cas de fausse déclaration, à me voir refuser tout visa à l'avenir.

La loi n° 78-17 du 6 janvier 1978 relative à l'informatique et aux libertés me donne la possibilité d'obtenir communication des informations enregistrées concernant cette demande de visa afin de vérifier leur exactitude et de faire redresser toute anomalie constatée. Ce droit d'accès s'exerce auprès du chef de poste.

6. Attestation sur l'honneur
(Remplace la preuve d'assurance responsabilité civile)

Cette attestation sera à joindre à votre dossier si vous n'avez pas d'assurance responsabilité civile



**AMBASSADE DE FRANCE AU
CANADA**

ACCORD SUR LA MOBILITE DES JEUNES CANADIENS

VISA 2A : Perfectionnement jeunes professionnels

ATTESTATION SUR L'HONNEUR

Je soussigné(e) : _____

Citoyen(ne) canadien(ne) titulaire du passeport n° _____

Demandeur/demandeuse d'un visa dans le cadre de l'accord franco-canadien relatif à la mobilité des jeunes, certifie par la présente que je souscrirai à une assurance responsabilité civile personnelle pour la durée de mon séjour dès mon arrivée en France.

Fait à : _____ **Le :** _____

Signature :

7. Feuille de contrôle de documents (A joindre à votre demande)



AMBASSADE DE FRANCE AU CANADA

ACCORD SUR LA MOBILITE DES JEUNES CANADIENS VISA 2A : Perfectionnement jeunes professionnels

Nom :
Prénom
Numéro de téléphone :
Courriel :
Date de départ :

Afin de faciliter le traitement de votre demande, merci de bien vouloir soumettre tous les documents dans l'ordre de la liste ci-dessous.

Documents à fournir	Original	Photocopie
• Liste de contrôle	<input type="checkbox"/>	N/A
• Passeport canadien valide	<input type="checkbox"/>	<input type="checkbox"/>
• 2 formulaires de demande de visa de long séjour	<input type="checkbox"/>	N/A
• 3 photos d'identité récentes	<input type="checkbox"/>	N/A
• Contrat de travail signé et visé par la DDTEFP	<input type="checkbox"/>	<input type="checkbox"/>
• Lettre de couverture médicale provinciale	<input type="checkbox"/>	<input type="checkbox"/>
• Assurance responsabilité civile ou attestation sur l'honneur	<input type="checkbox"/>	<input type="checkbox"/>
• Assurance médicale complémentaire	<input type="checkbox"/>	<input type="checkbox"/>
• Billet avion A/R ou preuve de capacité financière	<input type="checkbox"/>	<input type="checkbox"/>
• Enveloppe prépayée si dossier par correspondance	<input type="checkbox"/>	N/A

8. Où et comment déposer votre demande de visa ?

En fonction de votre province de résidence, vous devrez soumettre votre dossier au :

- **Consulat général de France à Toronto :**
<http://www.consulfrance-toronto.org>
 - Ontario
 - Manitoba
 - Saskatchewan

- **Consulat général de France à Montréal :**
<http://www.consulfrance-montreal.org/spip.php?article1054>
 - Québec
 - Nouvelle Ecosse
 - Nouveau Brunswick
 - Ile du Prince Edouard
 - Terre-Neuve et Labrador
 - Nunavut

- **Consulat général de France à Vancouver :**
<http://www.consulfrance-vancouver.org>
 - Colombie Britannique
 - Alberta
 - Yukon
 - Territoires du Nord-Ouest

ATTENTION : Veuillez vous renseigner sur les sites des consulats généraux pour connaître les modalités d'accès au service des visas (prise de rendez-vous, dossier par correspondance, etc.)/.